

www.surveo.com

Beoordeling presentatie “Gezonde voeding van senioren”.

Inhoudstafel

1 Algemeen	3
2 Vragenlijst voorbeeld	4
3 Enquête bezoeken	7
4 Enquête antwoorden	8
1. De prez presentatie ziet er overzichtelijk en netjes uit.	8
2. Er is eenheid in vormgeving van de presentatie	8
3. De presentatie loopt vlot door zonder problemen.	8
4. De presentatie bevat afbeeldingen en video/ animatie.	9
5. Alles is voorbereid voor dat de presentatie begint.	9
6. Er zit een inleiding in de presentatie en maakt het doel van de presentatie duidelijk.	9
7. De presentatie is op niveau (sluit aan bij de doelgroep)	10
8. Er worden verschillende hulpmiddelen en materialen tijdens de presentatie gebruikt.	10
9. Er word ingegaan op vragen en of onduidelijkheden tijdens de presentatie.	11
10. De opdracht/ het spel tijdens de presentatie is leuk.	11
11. De opdracht/ het spel word duidelijk uitgelegd. (duidelijke instructie)	11
12. De opdracht/ het spel geeft een toegevoegde waarde aan de presentatie.	12
13. Algemene beoordeling van de presentatie	12

1 Algemeen

Enquête naam Beoordeling presentatie "Gezonde voeding van senioren".

Enquête URL <http://www.surveio.com/survey/d/W2M2T2W2P5G7Y4J9B>

Enquête start 20. 06. 013 14:21

Enquête einde

Beschrijving

2 Vragenlijst voorbeeld

Beoordeling presentatie "Gezonde voeding van senioren".

Geachte Heer / Mevrouw,

Dank u voor ons te bezoeken.

Door het invullen van deze 5-10 minuten durende enquête, helpt u om de beste resultaten te behalen.

1. De prezentiatie ziet er overzichtelijk en netjes uit.

- Onvoldoende
- Voldoende
- Goed
- Zeer goed

2. Er is eenheid in vormgeving van de presentatie

- Onvoldoende
- Voldoende
- Goed
- Zeer goed

3. De presentatie loopt vlot door zonder problemen.

- Onvoldoende
- Voldoende
- Goed
- Zeer goed

4. De presentatie bevat afbeeldingen en video/ animatie.

- Onvoldoende
- Voldoende
- Goed
- Zeer goed

5. Alles is voorbereid voor dat de presentatie begint.

- Onvoldoende
- Voldoende
- Goed
- Zeer goed

6. Er zit een inleiding in de presentatie en maakt het doel van de presentatie duidelijk.

- Onvoldoende
- Voldoende
- Goed
- Zeer goed

7. De presentatie is op niveau (sluit aan bij de doelgroep)

- Onvoldoende
- Voldoende
- Goed
- Zeer goed

8. Er worden verschillende hulpmiddelen en materialen tijdens de presentatie gebruikt.

- Onvoldoende
- Voldoende
- Goed
- Zeer goed

9. Er wordt ingegaan op vragen en of onduidelijkheden tijdens de presentatie.

- Onvoldoende
- Voldoende
- Goed
- Zeer goed

10. De opdracht/ het spel tijdens de presentatie is leuk.

- Onvoldoende
- Voldoende
- Goed
- Zeer goed

11. De opdracht/ het spel wordt duidelijk uitgelegd. (duidelijke instructie)

- Onvoldoende
- Voldoende
- Goed
- Zeer goed

12. De opdracht/ het spel geeft een toegevoegde waarde aan de presentatie.

- Onvoldoende
- Voldoende
- Goed
- Zeer goed


13. Algemene beoordeling van de presentatie

- Onvoldoende, kon zeker beter!
- Voldoende, maar veel verbeterpunten
- Goed maar een paar verbeterpunten
- Heel goed gedaan, niets op aan te merken.

Dank u voor de antwoorden en de tijd die u besteed heeft aan het invullen.

3 Enquête bezoeken

Vragenlijst pagina	Bezoeken	Ingediend	Ingediend %
Totalen	32	8	25

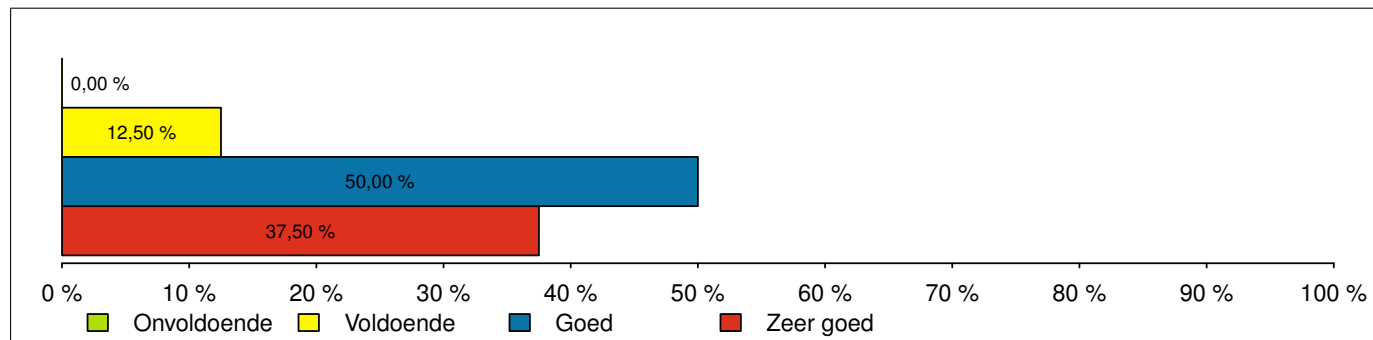


4 Enquête antwoorden

1. De prez presentatie ziet er overzichtelijk en netjes uit.

Enkele keuze, Antwoorden: 8x, onbeantwoord: 0x

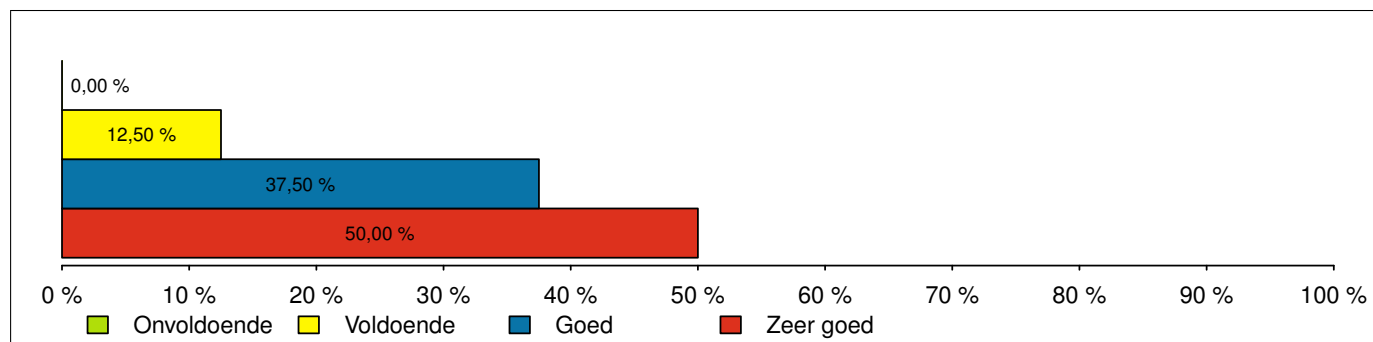
Antwoord	Antwoorden	Ratio
Onvoldoende	0	0,00 %
Voldoende	1	12,50 %
Goed	4	50,00 %
Zeer goed	3	37,50 %



2. Er is eenheid in vormgeving van de presentatie

Enkele keuze, Antwoorden: 8x, onbeantwoord: 0x

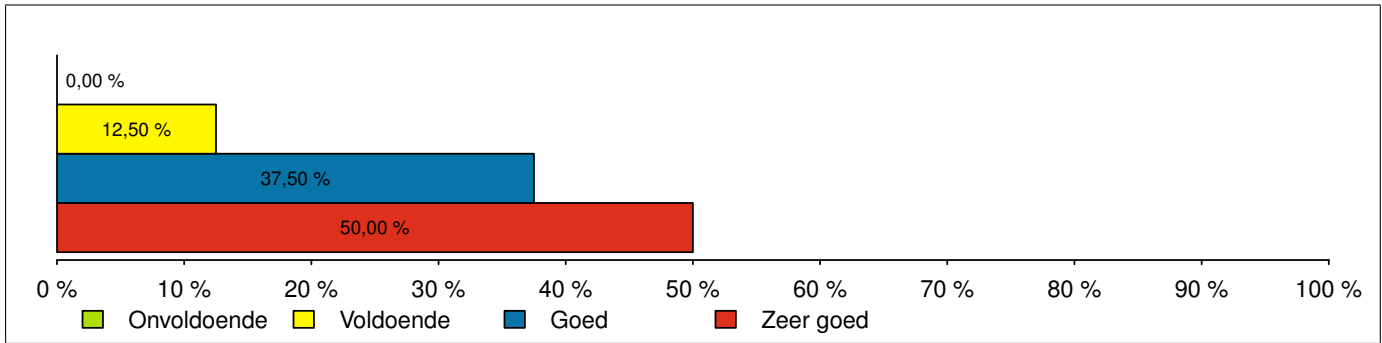
Antwoord	Antwoorden	Ratio
Onvoldoende	0	0,00 %
Voldoende	1	12,50 %
Goed	3	37,50 %
Zeer goed	4	50,00 %



3. De presentatie loopt vlot door zonder problemen.

Enkele keuze, Antwoorden: 8x, onbeantwoord: 0x

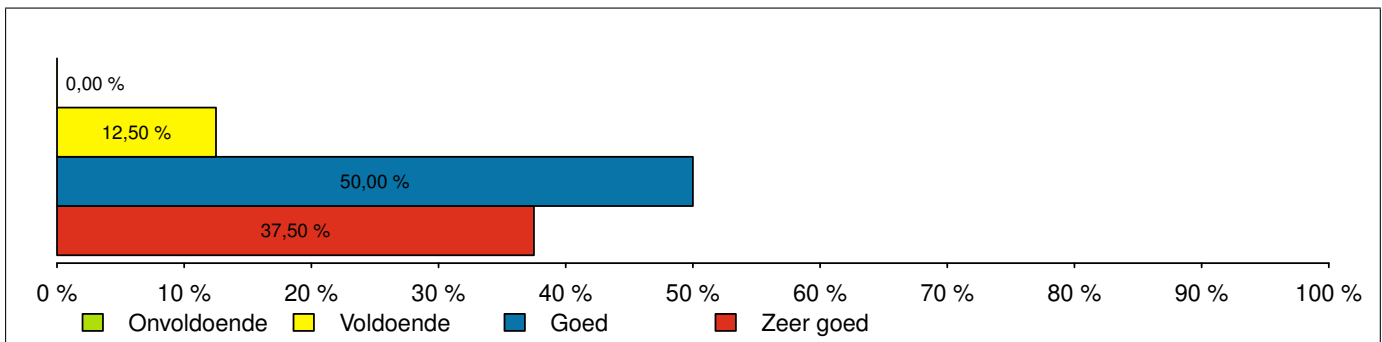
Antwoord	Antwoorden	Ratio
Onvoldoende	0	0,00 %
Voldoende	1	12,50 %
Goed	3	37,50 %
Zeer goed	4	50,00 %



4. De presentatie bevat afbeeldingen en video/ animatie.

Enkele keuze, Antwoorden: 8x, onbeantwoord: 0x

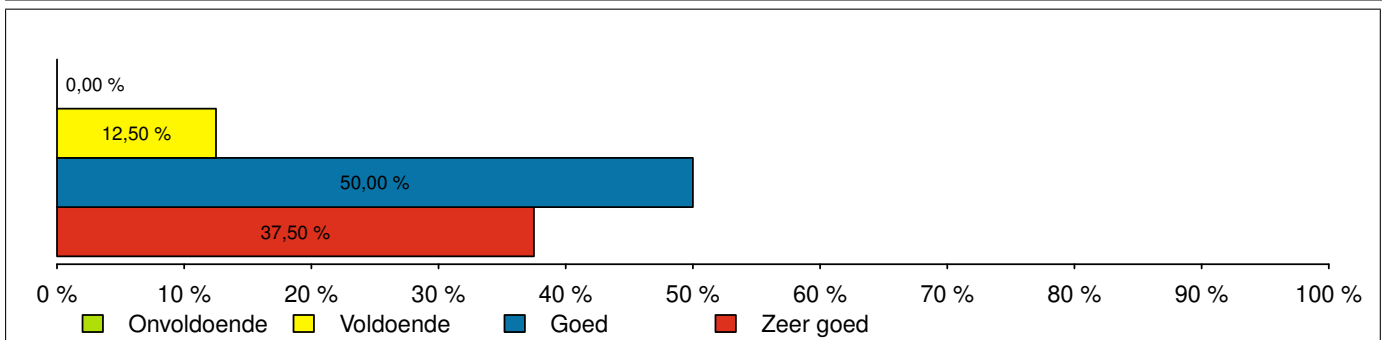
Antwoord	Antwoorden	Ratio
Onvoldoende	0	0,00 %
Voldoende	1	12,50 %
Goed	4	50,00 %
Zeer goed	3	37,50 %



5. Alles is voorbereid voor dat de presentatie begint.

Enkele keuze, Antwoorden: 8x, onbeantwoord: 0x

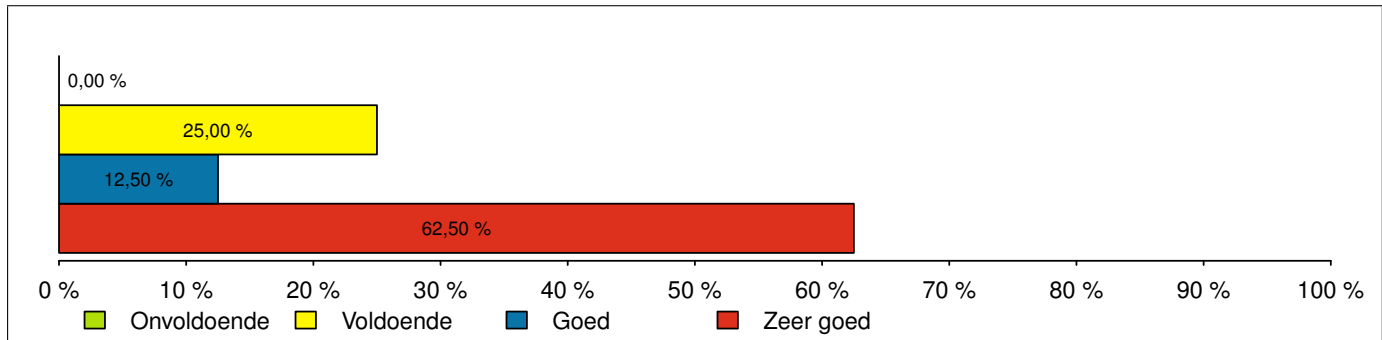
Antwoord	Antwoorden	Ratio
Onvoldoende	0	0,00 %
Voldoende	1	12,50 %
Goed	4	50,00 %
Zeer goed	3	37,50 %



6. Er zit een inleiding in de presentatie en maakt het doel van de presentatie duidelijk.

Enkele keuze, Antwoorden: 8x, onbeantwoord: 0x

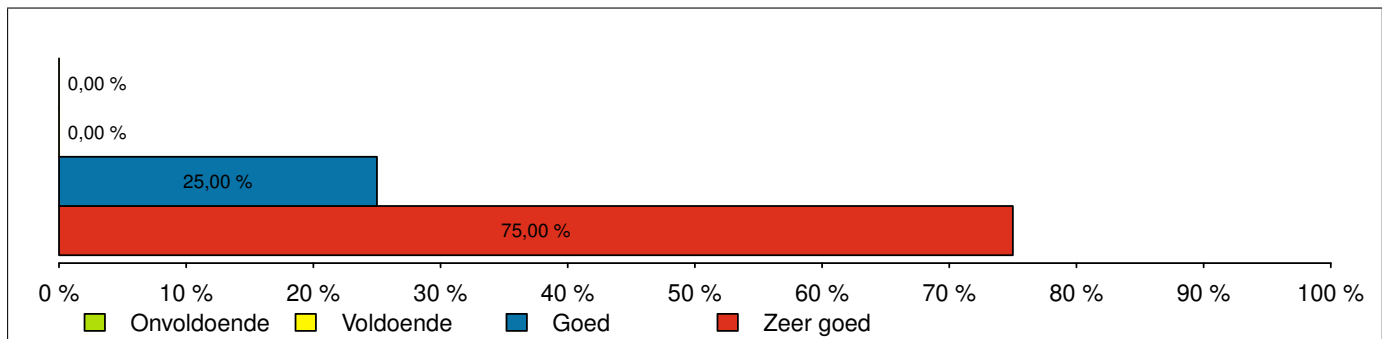
Antwoord	Antwoorden	Ratio
Onvoldoende	0	0,00 %
Voldoende	2	25,00 %
Goed	1	12,50 %
Zeer goed	5	62,50 %



7. De presentatie is op niveau (sluit aan bij de doelgroep)

Enkele keuze, Antwoorden: 8x, onbeantwoord: 0x

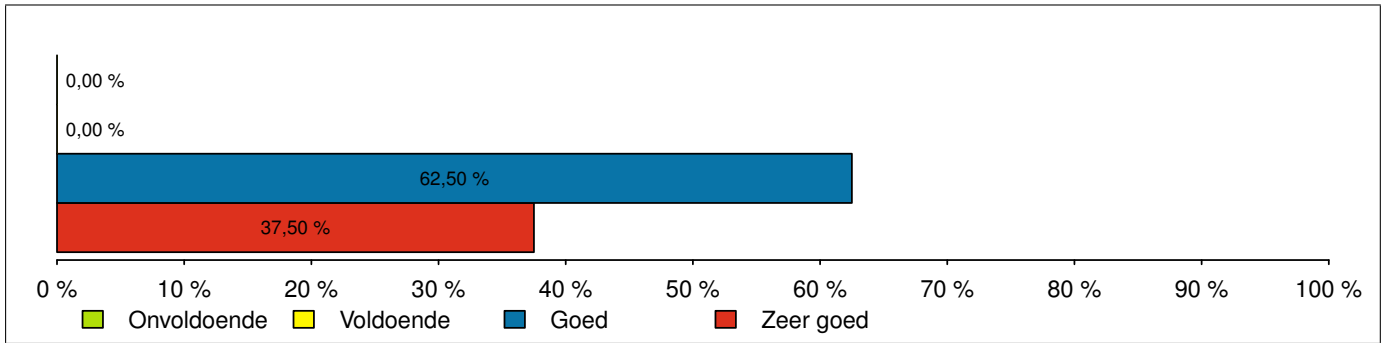
Antwoord	Antwoorden	Ratio
Onvoldoende	0	0,00 %
Voldoende	0	0,00 %
Goed	2	25,00 %
Zeer goed	6	75,00 %



8. Er worden verschillende hulpmiddelen en materialen tijdens de presentatie gebruikt.

Enkele keuze, Antwoorden: 8x, onbeantwoord: 0x

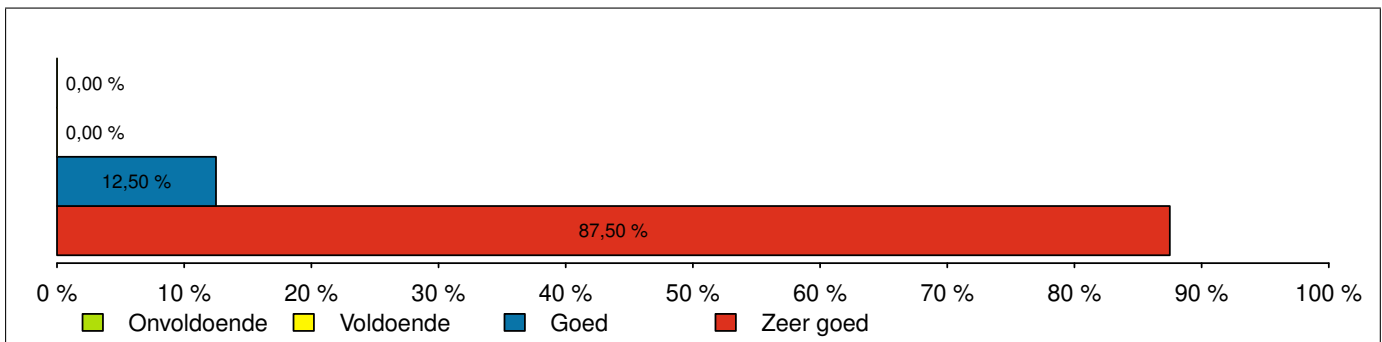
Antwoord	Antwoorden	Ratio
Onvoldoende	0	0,00 %
Voldoende	0	0,00 %
Goed	5	62,50 %
Zeer goed	3	37,50 %



9. Er wordt ingegaan op vragen en of onduidelijkheden tijdens de presentatie.

Enkele keuze, Antwoorden: 8x, onbeantwoord: 0x

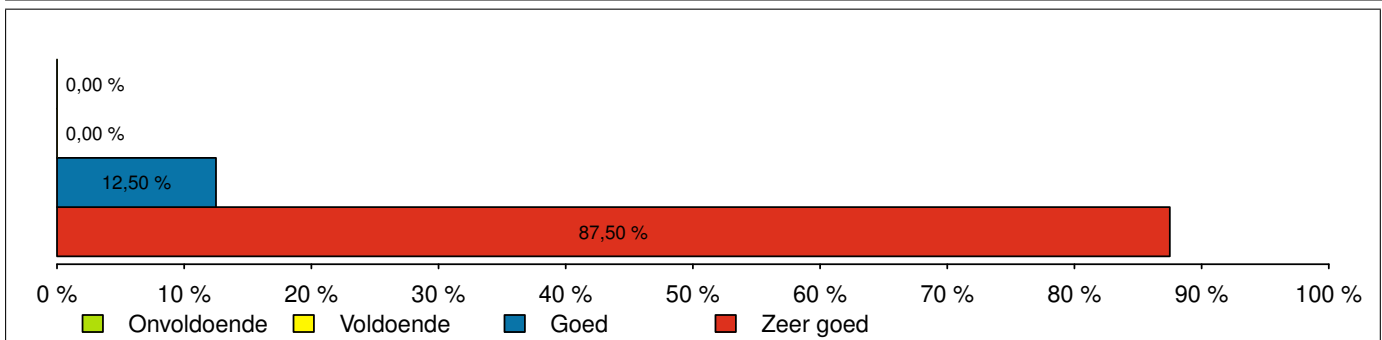
Antwoord	Antwoorden	Ratio
Onvoldoende	0	0,00 %
Voldoende	0	0,00 %
Goed	1	12,50 %
Zeer goed	7	87,50 %



10. De opdracht/ het spel tijdens de presentatie is leuk.

Enkele keuze, Antwoorden: 8x, onbeantwoord: 0x

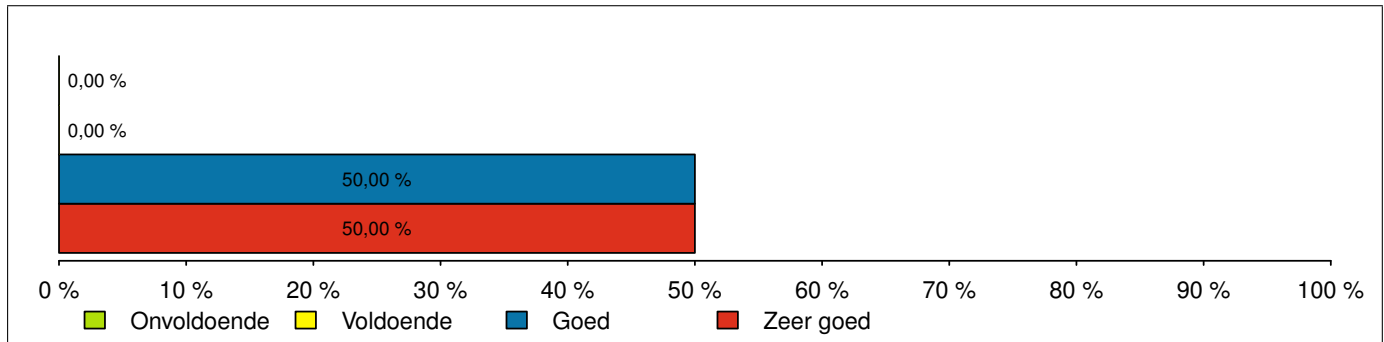
Antwoord	Antwoorden	Ratio
Onvoldoende	0	0,00 %
Voldoende	0	0,00 %
Goed	1	12,50 %
Zeer goed	7	87,50 %



11. De opdracht/ het spel wordt duidelijk uitgelegd. (duidelijke instructie)

Enkele keuze, Antwoorden: 8x, onbeantwoord: 0x

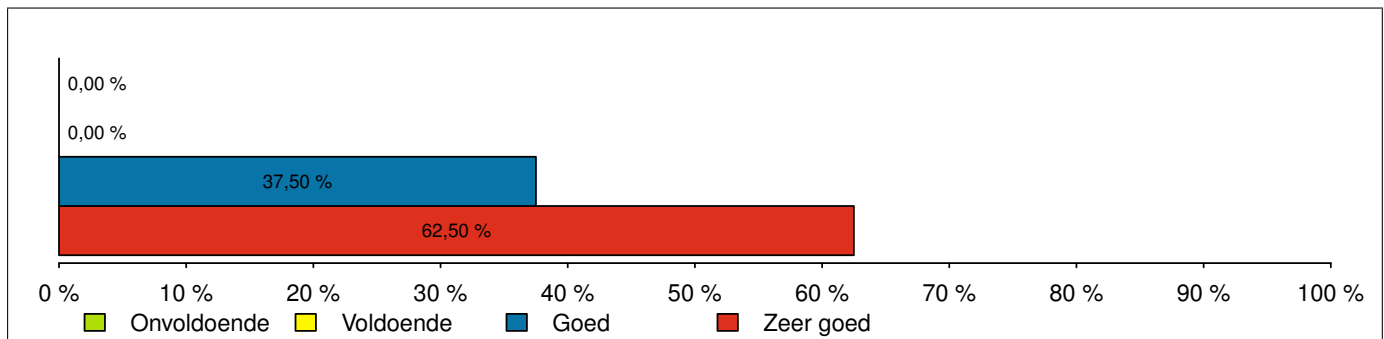
Antwoord	Antwoorden	Ratio
Onvoldoende	0	0,00 %
Voldoende	0	0,00 %
Goed	4	50,00 %
Zeer goed	4	50,00 %



12. De opdracht/ het spel geeft een toegevoegde waarde aan de presentatie.

Enkele keuze, Antwoorden: 8x, onbeantwoord: 0x

Antwoord	Antwoorden	Ratio
Onvoldoende	0	0,00 %
Voldoende	0	0,00 %
Goed	3	37,50 %
Zeer goed	5	62,50 %



13. Algemene beoordeling van de presentatie

Enkele keuze, Antwoorden: 8x, onbeantwoord: 0x

Antwoord	Antwoorden	Ratio
Onvoldoende, kon zeker beter!	0	0,00 %
Voldoende, maar veel verbeterpunten	0	0,00 %
Goed maar een paar verbeterpunten	4	50,00 %
Heel goed gedaan, niets op aan te merken.	4	50,00 %

